

Grado: 3ero 2da

Docente: Guadalupe Sánchez

Escuela: 298



Hola Familias, chicas y chicos:

Seguimos en el período diagnóstico
conociéndonos y aprendiendo
algunas cositas nuevas....paso a paso....

Vamos a continuar trabajando con el abecedario, lo
recordamos

Aa	Bb	Cc	Dd	Ee	Ff
Gg	Hh	Ii	Jj	Kk	Ll
Mm	Nn	Oo	Pp	Qq	Rr
Ss	Tt	Uu	Vv	Ww	Xx
Yy	Zz				

Ordenar palabras por **orden alfabético** significa que tenés que tener en
cuenta el abecedario y el orden en donde están las letras. Por ejemplo.....
CASA- AUTO- PERRO si tuvieras que ordenarlas: 1ero **AUTO**

2do **CASA**

3ero **PERRO**

1- **Rodeá** las cuatro palabras escondidas

**KJMANZANAHPÑBBICICLETARTYYGPLAZAT
HOEDIFICIO**

2- **Copió** las palabras que rodeaste ordenalas alfabéticamente.


1ero:-----

2do:-----

3ero:-----

4to:-----

3- Observa las figuras y escribe en orden alfabético el nombre de cada una.



Escuchamos una canción de María Elena Walsh

imagen
canción.



Click en la
para escuchar la

3-
señalo
palabras
los / las
en
cursiva.



Leo la letra, y
con una línea las
que riman. Para
que quieren está
imprensa y

La mona Jacinta

La mona Jacinta se ha puesto una cinta.
Se peina, se peina y quiere ser reina.
¡Ay no te rías de sus monerías!

Más la pobre mona no tiene corona.
Tiene una galera de hoja de higuera.
¡Ay no te rías de sus monerías!

Un loro bandido le vende un vestido,
un manto de pluma y un collar de espuma.
¡Ay no te rías de sus monerías!

Al verse en la fuente, dice alegremente:
-¡Qué mona preciosa, parece una rosa!
¡Ay no te rías de sus monerías!

Levanta un castillo de un solo ladrillo
rodeado de flores y sapos cantores.
¡Ay no te rías de sus monerías!

La mona cocina con leche y harina,
prepara la sopa y tiende la ropa.
¡Ay no te rías de sus monerías!

Su marido mono se sienta en el trono.
Sus hijas monitas en cuatro sillitas.
¡Ay no te rías de sus monerías!





LA MONA JACINTA



La mona Jacinta
se ha puesto una cinta
se peina, se peina
y quiere ser reina.
Más la pobre mona
no tiene corona.
Un loro bandido
le vende un vestido,
un manto de pluma
y un collar de espuma.
Al verse en la fuente,
dice alegremente:
¡ Qué mona preciosa
parece una rosa !



Elena Walsh



MATEMÁTICA

Para mi es fácil si pienso $4 + 4 = 8$,

Entonces $40 + 40 = 80$ y

$400 + 400 = 800$

14 **Calculen** mentalmente.

$90 + 10 =$	<input type="text"/>	\rightarrow	$900 + 100 =$	<input type="text"/>
$80 + 20 =$	<input type="text"/>	\rightarrow	$800 + 200 =$	<input type="text"/>
$70 + 30 =$	<input type="text"/>	\rightarrow	$700 + 300 =$	<input type="text"/>
$60 + 40 =$	<input type="text"/>	\rightarrow	$600 + 400 =$	<input type="text"/>
$50 + 50 =$	<input type="text"/>	\rightarrow	$500 + 500 =$	<input type="text"/>

15 **Calculen** mentalmente.

$10 + 10 =$	<input type="text"/>	\rightarrow	$100 + 100 =$	<input type="text"/>
$20 + 20 =$	<input type="text"/>	\rightarrow	$200 + 200 =$	<input type="text"/>
$30 + 30 =$	<input type="text"/>	\rightarrow	$300 + 300 =$	<input type="text"/>
$40 + 40 =$	<input type="text"/>	\rightarrow	$400 + 400 =$	<input type="text"/>
$50 + 50 =$	<input type="text"/>	\rightarrow	$500 + 500 =$	<input type="text"/>
$60 + 60 =$	<input type="text"/>	\rightarrow	$600 + 600 =$	<input type="text"/>
$70 + 70 =$	<input type="text"/>	\rightarrow	$700 + 700 =$	<input type="text"/>
$80 + 80 =$	<input type="text"/>	\rightarrow	$800 + 800 =$	<input type="text"/>
$90 + 90 =$	<input type="text"/>	\rightarrow	$900 + 900 =$	<input type="text"/>


Escalas ascendentes (debo ir sumando) y descendentes (debo ir restando)

RAZONAMIENTO MATEMATICO


PRIMER GRADO

SUCESIONES GRÁFICAS

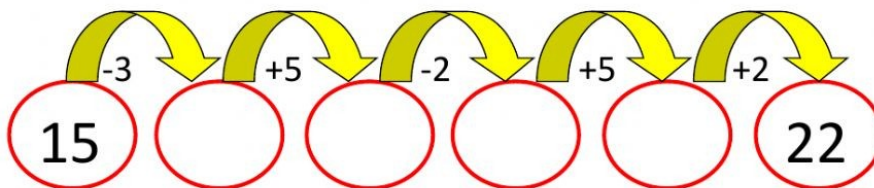
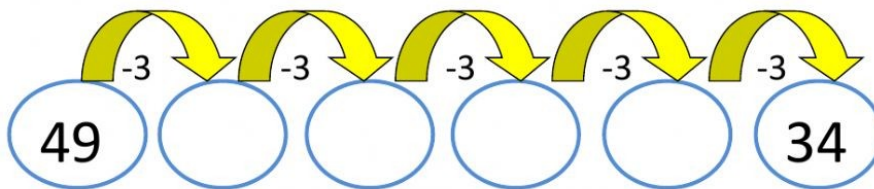
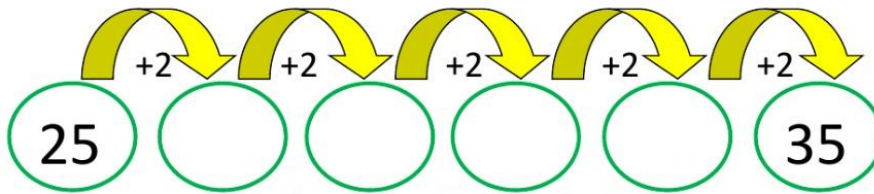
► *Dibuja la figura que sigue:*



► *Completa las series descendentes:*



SERIES DE SUMAS Y RESTAS



Bueno chicos aquí hay mucho para trabajar, todos estos contenidos se verán en la presencialidad, si hay dudas las vemos en clase.....espero las tareas al mail profelupe298@gmail.com

Abrazos

Seño lupe