

Actividades de ejercitación.
Guía de trabajo N° 8
1er Grado - Turno Mañana - 2021


Fecha: 17/05/2021
Profesoras: Hanny y Jessi

Hola familias! Bienvenidos/as/es a las actividades de ejercitación.

La realización de estas actividades es opcional, sin embargo, les pedimos que intenten tomarse un momento con los/as chicos/as y realicen algunas o todas.

En este caso, elegirán ustedes el momento y la cantidad de actividades que quieran o puedan hacer.

¡Manos a obra!



- PRONUNCIA Y DELINEA LA LETRA INICIAL DE CADA RENGLÓN.
- NOMBRA CADA OBJETO EN VOZ ALTA.
- LUEGO COLOREA LOS OBJETOS CUYA LETRA INICIAL SEA LA DE CADA RENGLÓN.


M



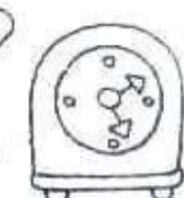

T



P




R



F



L



¿CON QUÉ LETRA COMIENZAN?

- NOMBRA EN VOZ ALTA CADA DIBUJO.
- DELINEA Y RODEA CON COLOR LA LETRA INICIAL DE CADA PALABRA.
- COLOREA LAS FIGURAS



G T



M N



M W



B P



F T



L M



D M



T P



F T



R B



C Q



A V



U M



E F



P B



Z N



S E



H D



P D



J H



L T



O Q



U Y

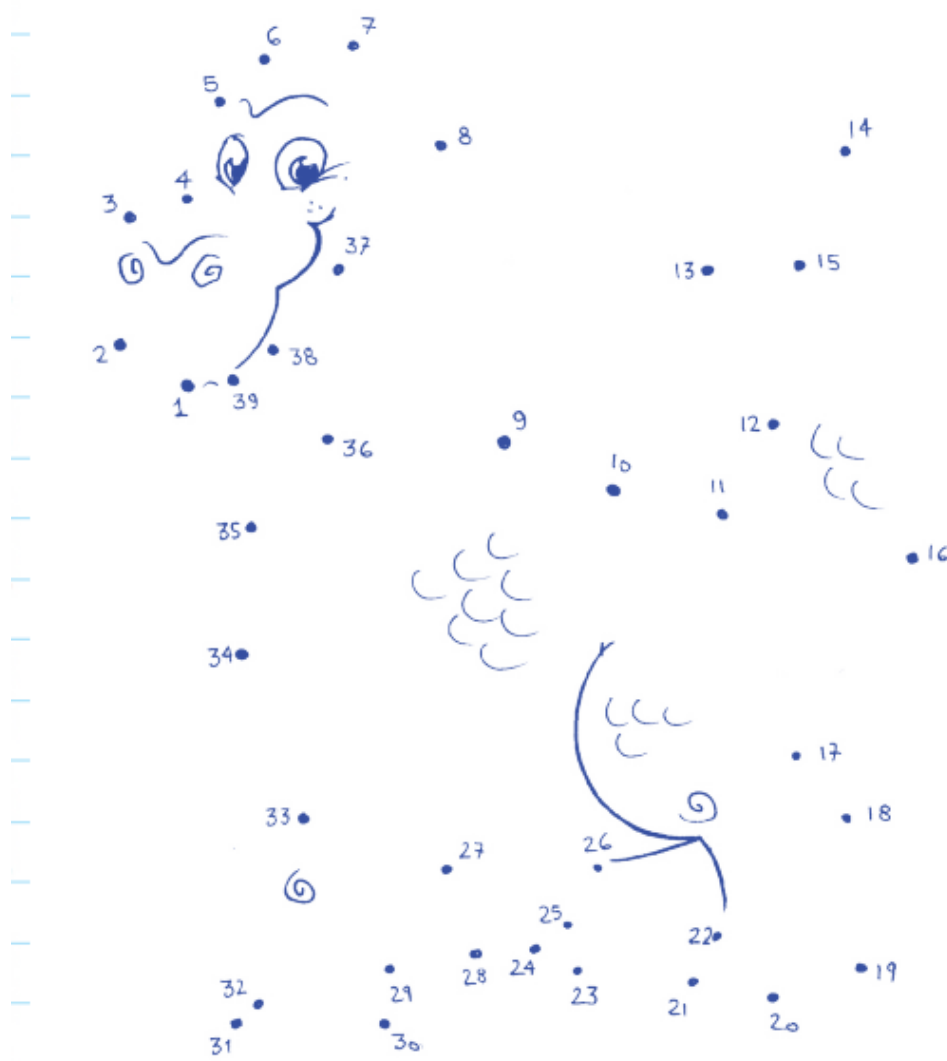


P R









C S


● **UNÍ** LOS PUNTOS DESDE EL 1 AL 39 PARA DESCUBRIR QUIÉN ES EL GUARDIÁN DE ESTE CASTILLO.





1. Dibuja los insectos que llegaron.

Había	Llegaron	Ahora hay
		
		
		

2. Dibuja los elementos que faltan para que las colecciones tengan la misma cantidad que soles.

 **Recuerda**
Cuando se agregan elementos a una colección, esta se hace más grande.



3. Tacha los elementos que sobran para que ambas colecciones tengan la misma cantidad.

a)



b)




TRABAJANDO EN EL GALLINERO

DIBUJA EN CADA CANASTA LOS HUEVOS QUE FALTAN PARA QUE EN CADA UNA HAYA DIEZ.
COMPLETA CADA SUMA CON EL NÚMERO DE HUEVOS QUE DIBUJASTE.



$2 + _ = 10$ $5 + _ = 10$ $7 + _ = 10$ $1 + _ = 10$ $4 + _ = 10$



$9 + _ = 10$ $3 + _ = 10$ $0 + _ = 10$ $6 + _ = 10$ $8 + _ = 10$

12

SUMAS

Resuelve las sumas y pega la pieza según el resultado para armar el rompecabezas.

$2 + 1 =$	$2 + 2 =$	$4 + 2 =$
$5 + 2 =$	$6 + 3 =$	$1 + 1 =$
$3 + 2 =$	$1 + 0 =$	$5 + 3 =$

