

Actividades de ejercitación.  
Guía de trabajo N° 10  
1er Grado - Turno Mañana - 2021

Fecha: 31/05/2021  
Profesoras: Hanny y Jessi

---






***Hola familias! Bienvenidos/as/es a las actividades de ejercitación.***

La realización de estas actividades es opcional, sin embargo, les pedimos que intenten tomarse un momento con los/as chicos/as y realicen algunas o todas.

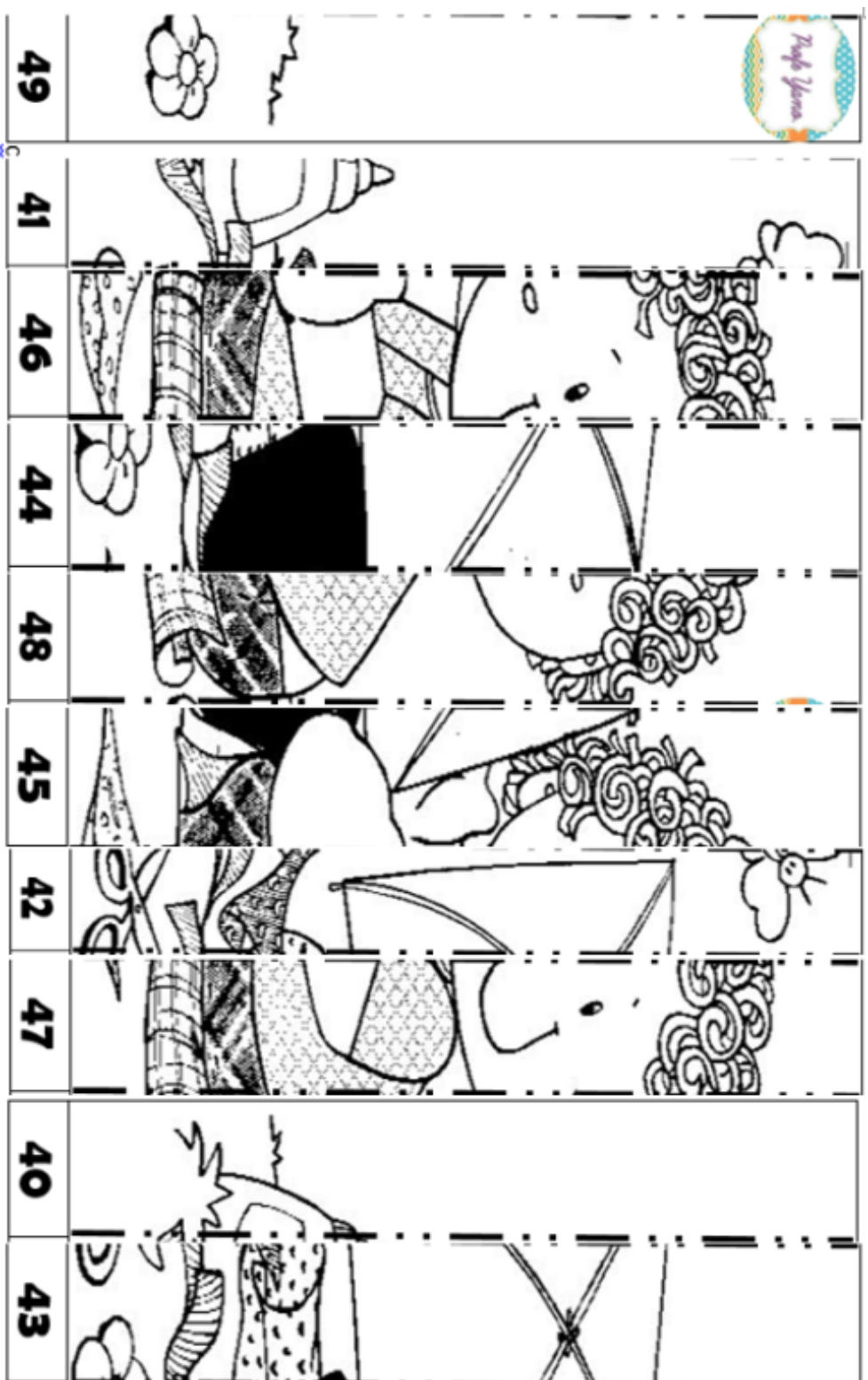
En este caso, elegirán ustedes el momento y la cantidad de actividades que quieran o puedan hacer.

¡Manos a obra!

amazingworksheets.blogspot.com


				
1	11	21	30	41
3	13	23	32	43
7	17	27	37	47
10	20	30	40	50


www.worksheetfun.com



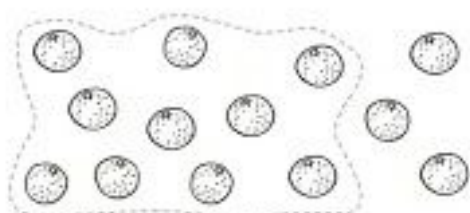
Resuelve las sumas y colorea el dibujo de acuerdo con la clave de las respuestas.

Rojo	Azul Cielo	Verde	Amarillo	Anaranjado	Rosa	Morado
$\begin{array}{r} 9 \\ + 7 \\ \hline \end{array}$	$\begin{array}{r} 8 \\ + 3 \\ \hline \end{array}$	$\begin{array}{r} 7 \\ + 3 \\ \hline \end{array}$	$\begin{array}{r} 9 \\ + 8 \\ \hline \end{array}$	$\begin{array}{r} 9 \\ + 6 \\ \hline \end{array}$	$\begin{array}{r} 9 \\ + 3 \\ \hline \end{array}$	$\begin{array}{r} 9 \\ + 2 \\ \hline \end{array}$





1. Rodea 10 en cada grupo y suma.



$$10 + \boxed{3} = \boxed{13}$$




$$10 + \boxed{\phantom{00}} = \boxed{\phantom{00}}$$



$$10 + \boxed{\phantom{00}} = \boxed{\phantom{00}}$$



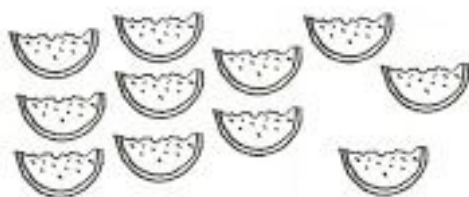
$$10 + \boxed{\phantom{00}} = \boxed{\phantom{00}}$$




$$10 + \boxed{\phantom{00}} = \boxed{\phantom{00}}$$



$$10 + \boxed{\phantom{00}} = \boxed{\phantom{00}}$$



$$10 + \boxed{\phantom{00}} = \boxed{\phantom{00}}$$



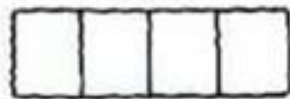
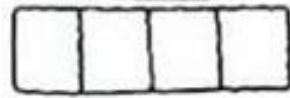
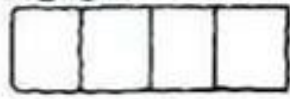




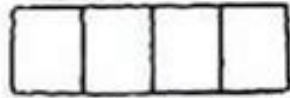

$$10 + \boxed{\phantom{00}} = \boxed{\phantom{00}}$$

• COLOREA CADA DIBUJO.

• LEE LAS PALABRAS DE CADA CUADRO Y RODEA CON COLOR LA QUE CORRESPONDE A LA FIGURA.

 <p>POMO POZO POLO</p>	 <p>PALO PATO PASO</p>	 <p>CAMA CASA CARA</p>
 <p>RAYO RATO RAMO</p>	 <p>LATA LANA LACA</p>	 <p>LODO LORO LOCO</p>
 <p>BOCA BOLA BOTA</p>	 <p>PALA PELA PILA</p>	 <p>SOPA SOLA SOGA</p>
 <p>DADO DEDO DUDO</p>	 <p>RAMA RATA RAYA</p>	 <p>COLA COPA COMA</p>





**¿CON QUÉ LETRA COMIENZAN?**

- NOMBRA EN VOZ ALTA CADA DIBUJO.
- DELINEA Y RODEA CON COLOR LA LETRA INICIAL DE CADA PALABRA.
- COLOREA LAS FIGURAS



GT



MN



MW



BP



FT



LM



DM



TP



FT



RB




CQ



AV



UM



EF



PB



ZN



SE



HD



PD



JH



LT



OQ



UY



PR



CS




## MÁS PARA PRACTICAR

UNÍ CADA DIBUJO CON SU PALABRA:



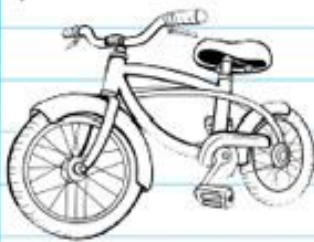
BUZO

BABERO




BANANA

BEBÉ



BICICLETA

BOTÓN



LEÉ Y PINTÁ EL DIBUJO CORRECTO:



BETO USA SU BATA.






## UNA LETRA LARGA

RODEÁ LAS PALABRAS CON **B** Y COPIALAS AQUÍ:

BENITO Y BIANCA  
FUERON A NAVEGAR  
EN UN BARCO.  
LLEVARON BEBIDA,  
COMIDA  
Y DOS BUFANDAS.



COLOREÁ LOS DIBUJOS QUE COMIENZAN CON LA LETRA **B**:



ESCRIBÍ LOS NOMBRES DE LOS DIBUJOS QUE PINTASTE:

# LA LETRA C

- Pinta la letra y completa los renglones.



c c c

- Copia la sílaba que se escapó de cada palabra.

CA



SA

CO



FRE

CU



NA

CE



RO

CI



MA

- Piensa y escribe palabras que empiecen con la letra c.

## DISTINTOS SONIDOS

- Escribe los nombres en el cuadro correcto.



CA-CO-CU

LA LETRA C  
TIENE DOS  
SONIDOS  
DIFERENTES

CE-CI

- Elige dos palabras de cada cuadro y escribe oraciones.